




Aufblühen – Infos zum beruflichen Wiedereinstieg
PWE Augsburg

DAS IST PWE AUGSBURG



PERSPEKTIVE WIEDEREINSTIEG [PWE]

Perspektive Wiedereinstieg Augsburg ist das Rundum-Paket, um Ihren beruflichen Wiedereinstieg während oder nach Ihrer Eltern-, Familien- oder Pflegezeit zu planen.

Unser Ziel ist es, Ihre beruflichen Ziele zu erreichen!

UM WAS GEHT ES BEI PWE KONKRET?

Unser Angebot besteht aus Modulen, die Sie individuell mit Ihrem persönlichen Coach zusammenstellen:

- Coaching
- Workshops
- Blended Learning
- Jobhunting
- Kooperationspartner und -unternehmen
- Experten-Netzwerk
- Beratungsstelle für Kinderbetreuung

Von der Standortbestimmung bis zur Zielformulierung – Sie gehen diesen Weg nicht alleine!

PWE AUGSBURG

Wir arbeiten für Sie, indem wir mit Ihnen arbeiten:

wertschätzend | lösungsorientiert | motivierend | mit Leib und Seele

Perspektiven brauchen Menschen – wir erkennen Ihre Talente und machen Erfolgsgeschichten daraus!



»Mut tut gut!
Wenn nicht ich,
wer dann?
Wenn nicht jetzt,
wann dann?«

Marina W.

41 Jahre

Floristin, 2 Kinder

PWE – GENAU DAS RICHTIGE FÜR SIE!

Sie beschäftigen sich mit dem Thema Wiedereinstieg?

Sie wollen sich beruflich neu orientieren?

Dann sind Sie bei uns richtig:

während oder nach Ihrer Elternzeit | Familienzeit | Pflegezeit

WAS SIE MITBRINGEN, IST INDIVIDUELL

- berufliche Ausbildung
- akademische Ausbildung
- geringfügige Beschäftigung
- geringfügige Selbstständigkeit

VIELFALT & DIMENSIONEN DES WIEDEREINSTIEGS

Der Wiedereinstieg und die Neuorientierung sind facettenreich.

Berufliche Stationen, Laufbahnen oder familiäre Situationen variieren ebenso, wie persönliche Entscheidungen und Gegebenheiten. Auch Gedanken zu finanziellen Aspekten, dem eigenen Lebensalter, den Kompetenzen, der Migrationsgeschichte oder (anerkannten) Qualifikationen gehören dazu. Vieles davon spielt eine Rolle bei Ihrem beruflichen Wiedereinstieg.

Gemeinsam entwickeln wir daraus Wege und Perspektiven!

IHRE KOMPETENZEN



DAS SETZE
ICH EIN

MOTIVIERT
SOUVERÄN
ORGANISATIONSSTARK
ZIELORIENTIERT
VERANTWORTUNGS-
BEWUSST

JETZT!

IHR WEG ZUM BERUFLICHEN WIEDEREINSTIEG

PROJEKTPHASEN UND ANGEBOTE

Die Projektphasen vom Start bis zur Nachbetreuung:
Welche Angebote Sie nutzen, entscheiden Sie individuell.



- Projektphasen
- Zusatzphasen
- Angebote



»Verändert hat sich, dass ich tatsächlich daran glaube, den Wiedereinstieg zu schaffen.«

Dr. Anja S.
47 Jahre
Biologin, 4 Kinder

DAS BIETET IHNEN PWE

Es geht um Sie!

COACHING

Am Anfang steht die individuelle Beratung mit Ihrem Coach. Relevante Themen und Fragestellungen werden besprochen, dabei Ihre eigenen Wünsche und Ziele geklärt. Mit diesem Orientierungsrahmen können Sie erste Schritte festlegen:

»Wo stehe ich?« | »Welchen Weg schlage ich ein?« | »Was brauche ich dazu?«

In regelmäßigen Coaching-Sitzungen tauschen Sie sich mit Ihrem Coach darüber aus, was Ihnen beruflich oder familiär »unter den Nägeln brennt«.

Die Formulierung von klaren Zielen und die Umsetzung von konkreten Schritten sind dabei zentral.

WORKSHOPS

Wir arbeiten mit kompetenten Dozent/innen, die fachliches Wissen und langjährige Expertise haben. Diese wenden sie gezielt auf die vielfältigen Herausforderungen der Berufsrückkehr oder Neuorientierung an.

- Orientierung: Kompetenzen identifizieren & Ziele entwickeln
- Qualifizierung: Handwerkszeug für neue Perspektiven erlernen
- Einstieg: Instrumente & Methoden gezielt anwenden

Der konstruktive Erfahrungsaustausch, die gegenseitige Motivation und die Vernetzung untereinander – all das sind Meilensteine für Ihren beruflichen Neustart!

Christine C.

33 Jahre

Medizinische Fachangestellte, 1 Kind



»Traut Euch,
neue Wege zu
gehen! Sogar das
Webinar mit Kind
im Café war ein
voller Erfolg.«

BLENDLED LEARNING

Unsere Angebote im Blended Learning sind speziell auf den beruflichen Einstieg bzw. auf die Neuorientierung ausgerichtet. Vom Erlernen oder Auffrischen der Computerkenntnisse bis hin zu Managementthemen – Sie werden von unseren e-Coaches optimal begleitet.

Qualifizieren von zu Hause aus:


- effiziente Weiterbildung
- flexibles Gestalten von Lernprozess & Lerndauer
- online-Netzwerken
- souveräner Umgang mit Computer & Internet
- Abschlusszertifikat

EXEMPLARISCHE WEBINAR-ANGEBOTE

Projektmanagement | Zeit- und Selbstmanagement | BWL-Basics | Social Media-Basics

Microsoft Word, Excel, Outlook, Powerpoint | Bewerbungstraining | Digitalisieren von Bewerbungsunterlagen | Sicherheit im Vorstellungsgespräch

Interkulturelles Basistraining | Stressmanagement | Stärken erkennen und äußern



»Jobhunting
war mein Favorit:
Konkrete Tipps,
Ermutigung und
echte Freude, als
ich meine Stelle
hatte!«

Karin S.
45 Jahre
Theologin (vgb. B.A.),
2 Kinder

JOBHUNTING

Mit diesem projekteigenen Service begleiten wir Sie unmittelbar bei Ihrem Einstieg in den Beruf:

- Bewerbungsunterlagen-Check
- Profil-Check
- Matching-Check
- Realitäts-Check

Sie erhalten persönliches Feedback und professionelle Empfehlungen zu Ihren Bewerbungsunterlagen, Stellenprofilen und Vorstellungsgesprächen.

REGIONAL VERNETZT

Sie profitieren von unserer Vernetzung in der Region mit einer Vielzahl von Kooperationspartnern und Unternehmenskontakten.

Wir sind die Schnittstelle zwischen Persönlichkeiten, Unternehmen und dem Arbeitsmarkt!


PWE BEWEGT SIE

STÄRKE

»Einfach weiter meinen Weg gehen, nach vorne schauen, Steine und Hindernisse aus dem Weg räumen, auch wenn es nicht immer einfach ist ...«

Melanie H.

42 Jahre
Hotelfachfrau, 3 Kinder



NETZWERK

»Das Beste was ich bei PWE erleben durfte, war die Dynamik unter uns Frauen: Jede für sich ist kostbar!«

Pauline L.

48 Jahre
Dipl.-Übersetzerin, 3 Kinder



MUT

»Ich habe durch PWE noch mehr an mich geglaubt und mich getraut, eine Vollzeitstelle anzunehmen, wobei ich alleinerziehend bin und meine Tochter erst 2 ½ Jahre alt ist.«

Alina M.

34 Jahre
Vertriebsassistentin, 1 Kind



ERFOLG

»Wiedereinstieg bedeutet: Wieder ein Sieg!«



Silke G.

45 Jahre
Steuerfachangestellte, 5 Kinder

PERSPEKTIVE

»Mein Blickwinkel hat sich verändert: Ich schaue nicht auf das, was mir fehlt oder nicht perfekt ist, ich schaue auf meine Stärken und die Anzahl von Möglichkeiten.«

Ines T.

33 Jahre
Architektin, 2 Kinder

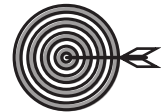


ZIELE

»Stelle Dich Deinen Aufgaben. Verstecke Dich nicht weiter hinter Deinen alten Mustern. Verlasse die Komfortzone und schau' mehr darauf, was Du in Deinem Leben erreichen willst.«

Melanie H.

42 Jahre
Hotelfachfrau, 3 Kinder



TEAM



Dr. Sandra Struthmann
Projektleiterin

☎ 0821 257 68 910
✉ sandra.struthmann
@bbz-augsburg.de



Katja Körner
Projektmitarbeiterin

☎ 0821 257 68 914
✉ katja.koerner
@bbz-augsburg.de



Ulrike Stautner
Projektmitarbeiterin

☎ 0821 257 68 911
✉ ulrike.stautner
@bbz-augsburg.de



Eva Klaiber
Projektmitarbeiterin

☎ 0821 257 68 913
✉ eva.klaiber
@bbz-augsburg.de



Stefan Wollburg-Claar
Projektmitarbeiter

☎ 0821 257 68 912
✉ stefan.wollburg-claar
@bbz-augsburg.de



Jens Günther
Projektmitarbeiter

☎ 0821 257 68 829
✉ jens.guenther
@bbz-augsburg.de

PWE AUGSBURG

Berufsbildungszentrum Augsburg der Lehmbaugruppe gGmbH
Perspektive Wiedereinstieg
Alter Postweg 101
86159 Augsburg

Telefon: 0821 25768 910
Fax: 0821 25768 70
E-Mail: info@pwe-augsburg.de

www.pwe-augsburg.de

Ein Projekt des BBZ Augsburg gGmbH



Das Projekt »Perspektive Wiedereinstieg Augsburg« wird im Rahmen des ESF-Bundesprogramms »Perspektive-Wiedereinstieg – Potenziale erschließen« durch das Bundesministerium für Familie, Senioren, Frauen und Jugend und den Europäischen Sozialfonds gefördert. Dieses ESF-Programm wird in Kooperation mit der Bundesagentur für Arbeit im Rahmen des Aktionsprogramms »Perspektive Wiedereinstieg« umgesetzt.



Bundesministerium
für Familie, Senioren, Frauen
und Jugend



Zusammen.
Zukunft.
Gestalten.



Bundesagentur für Arbeit

Bildnachweis: Nikky Maier